

.....

.....

.....

.....

.....

.....

.....

.....

.....

.....

.....

.....

.....

.....

.....

.....

.....

.....

.....

.....

.....

.....

.....

.....

.....

.....

.....

.....

.....

.....

.....

.....

.....

.....

.....

.....

.....

.....

.....

.....

.....

.....

.....

.....

.....

.....

.....

.....

.....

.....

.....

.....

.....

.....

.....

.....

.....

.....

.....

.....

.....

.....

.....

.....

.....

.....

.....

.....

.....

.....

.....

.....

1. 1-1

--	--	--

3.

1-3

5.

1-5

○

6.

1-6



--	--	--

7.

1-7



8.

1-8



9.

1-9

○

10.

1-10

	2

○

11. 1-11

4.9 1 2017 2016 (:)

	2017	2016	
	2,716,772.00	2,130,039.00	586,733.00
	1,336,510.96	1,167,682.81	168,828.15
	1,380,261.04	962,356.19	417,904.85
	50.81%	45.18%	5.62%
	163,006.32	119,282.18	43,724.14
	630,583.01	470,779.21	159,803.80
	368,670.69	187,677.55	180,993.14

12.

1-12

--	--	--

13.

1-13

14.

1-14

15.

1-15

16.

1-16

34

80

7

14

“

”

10%

6

9

“

”

1600

2000

600

1200

4600

“

”

“

”

“

”

“

”

“

5 4

”

1

5

5

“ ”

“

5

”

“

”

ROSSI GNOL

BI RKO

AXE

VOLA

BRI KO

" "

4000

VOLK

2100 /

Atomic() 2400 /

ROSSI GNOL

160 /

40

30

1

PPT

1

2

3

4

5

6

7

8

2

15

15

1

1

2

3

4

5

6

7

8

9

1

3

2

2

30

4

5

1

2

3

4

5

2

	40	
	1	15
	3	1

3

90

60

30

4

--

—

“

”

“

” “

” “

”

“

”

10%
2020 10 9

1 2

 5

 30

 40

 40

1

2

3 1

4 2 30

5

2 1

 25

1 3

PPT

1

2

3

4

5

6

7

8

2

15

15

1

1

2

3

4

5

6

7

8

9

3

2

1

2

30

4

5

1

2

3

4

5

2

	40	
	1	15
	3	1

3

90

60

30

4

ROSSI GNCL

BI RKO
BRI KO

AXE

VOLA

25

910

10

600

60

60

16

13

2000

1 2

 5

 30

 40

 40

1

2

3 1

4 2 30

5

2 1

 25

1 3

PPT

1

2

3

4

5

6

7

8

2

15

15

1

1

2

3

4

5

6

7

8

9

3

2

1

2

30

4

5

1

2

3

4

5

2

	40	
	1	15
	3	1

3

90

60

30

4

1

2009

600

2006

1986

500

" " " "

700

150

8000

1.6

4000

1 2

 5

 30

 40

 40

1

2

3 1

4 2 30

5

2 1

1 3 25

1

PPT

1

2

3

4

5

6

7

8

2

15

15

1

1

2

3

4

5

6

7

8

9

3

2

1

2 30

4

5

1

2

3

4

5

2

	40	
	1 15	
	3 1	

3

90

60

30

4

1993

2001 11 3

2001 11

70

1998

"

"

"

"

"

"

2001

"

"

157

16.5

2 5

"

"

"

"

3.2

V

60

40

30

40

5

1

2

1

2

3

1

4

2

30

5

2

1

25

1

3

1

PPT

1

2

3

4

5

6

7

8

2

15

15

1

1

2

3

4

5

6

7

8

9

1

3

2

2

30

4

5

1

2

3

4

5

2

	40	

	1 15	
	3 1	

1

()

()

80

95

5

500

60

40

30

40

5

1

2

1

2

3

1

4

2

30

5

2

1

25

1

3

1

PPT

1

2

3

4

5

6

7

8

2

15

15

1

1

2

3

4

5

6

7

1

8

9

3

2

2

30

4

5

1

2

3

4

5

2

	40	
	1 15	

	3	1	
--	---	---	--

1

1

50%

280 /

250 /

60

40

30

40

5

1

2

1

2

3

1

4

2

30

5

2

1

25

1

3

1

PPT

1

2

3

4

5

6

7

8

2

15

15

1

1

2

3

4

5

6

7

8

9

1

3

2

2

30

4

5

1

2

3

4

5

2

--	--	--

	40	
	1 15	
	3 1	

3

90

60

30

4

1

A

" " 1650 2004 2 "

 " " 2006

 9 " " " " 2008 6

 2009 15.48

 12 57 7 3 3 1

 12 3

3

2

1

20

1

AAAA

6

250

5000

600

300

10

3000

40000

400

50

25

1

3

1

PPT

1

2

3

4

5

6

7

8

2

15

15

1

1

2

3

4

5

6

7 1
8
9
3 2
2 30

4 5

1
2
3
4
5
2

	40	
	1 15	
	3 1	

3

90

60

30

4

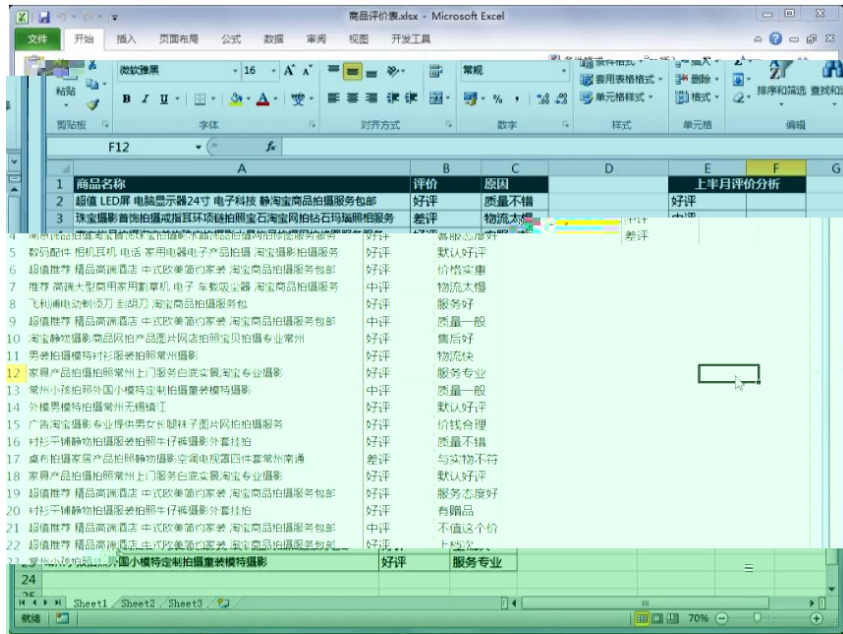
--	--	--

店铺浏览量分析.xlsx - Microsoft Excel

日期	浏览量	访问量	PC端浏览量	移动端浏览量	日平均浏览量
2018/3/1	1200	600	750	450	956
2018/3/2	645	350	340	305	956
2018/3/3	898	420	480	418	956
2018/3/4	1100	500	600	500	956
2018/3/5	950	430	450	500	956
2018/3/6	750	360	300	450	956
2018/3/7	860	440	400	460	956
2018/3/8	1600	1000	600	1000	956
2018/3/9	900	350	350	550	956
2018/3/10	1050	500	600	450	956
2018/3/11	750	280	450	300	956
2018/3/12	600	160	380	220	956
2018/3/13	860	300	420	440	956
2018/3/14	950	420	580	370	956
2018/3/15	1500	650	620	880	956
2018/3/16	1200	550	600	600	956
2018/3/17	800	330	450	350	956
2018/3/18	950	380	380	570	956
2018/3/19	750	400	420	330	956
2018/3/20	800	360	420	380	956

成交转化率分析.xlsx - Microsoft Excel

流量项目	访客数	成交数	成交转化率
淘内免费流量	1300	120	
淘外流量	600	43	
淘内收费流量	760	100	
搜索引擎	320	30	
直接访问	98	5	
其他流量	120	0	



		10		
20		10	4	0
		10	2	
		10	4	
		10	;	

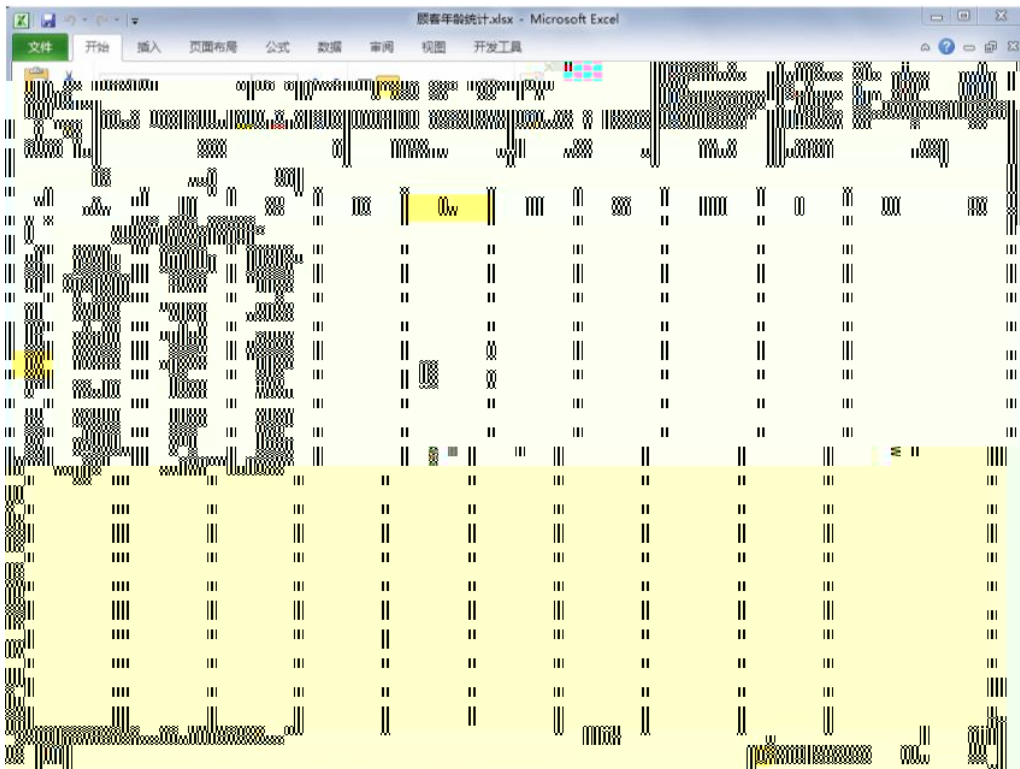
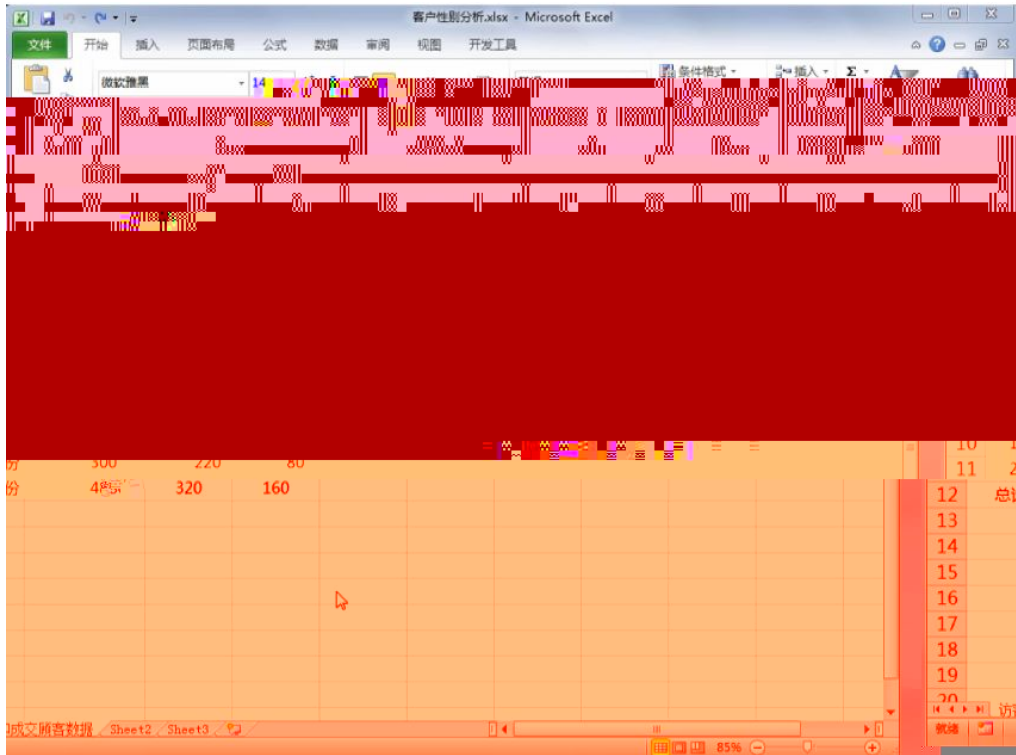
80		15		
		15		
		15		
		5		
		5		
		15	2 3 5	
		100		

Microsoft Excel 2010 interface showing a sales analysis spreadsheet titled "本月度销售分析.xlsx". The spreadsheet has columns for Sales Area (销售地区), Salesperson (销售员), Product Name (商品名称), Quantity (数量), Unit Price (¥) (单价(¥)), and Sales Amount (¥) (销售金额(¥)).

销售地区	销售员	商品名称	数量	单价(¥)	销售金额(¥)
广州	白雪	数码相机	100	2,000.00	200,000.00
广州	白雪	数码相机	68	3,500.00	238,000.00
广州	白雪	数码相机	80	3,000.00	240,000.00
广州	白雪	数码相机	8	4,500.00	36,000.00
广州	白雪	冰箱	98	900.00	88,200.00
广州	白雪	冰箱	12	780.00	9,360.00
广州	白雪	冰箱	56	1,500.00	84,000.00
广州	白雪	冰箱	30	1,080.00	32,400.00
深圳	杨光明	数码相机	55	5,000.00	280,000.00
深圳	杨光明	数码相机	90	4,300.00	387,000.00
深圳	杨光明	数码相机	95	9,800.00	931,000.00
深圳	杨光明	数码相机	80	7,800.00	624,000.00
深圳	李青山	电话	56	900.00	50,400.00
深圳	李青山	电话	15	1,420.00	21,300.00
深圳	杨光明	电话	80	1,500.00	120,000.00
深圳	杨光明	电话	60	1,299.00	77,940.00
深圳	杨光明	电话	75	1,599.00	119,925.00
深圳	杨光明	电话	15	1,699.00	25,485.00
深圳	李青山	电话	40	2,500.00	100,000.00
深圳	李青山	电话	15	2,890.00	42,750.00
深圳	李青山	电话	20	3,000.00	60,000.00

20		10		0
		10	4 2 4	
		10	;	

80		15		
		15		
		15		
		5		
		5		
		15	2 3 5	
		100		



城市成交量.xlsx - Microsoft Excel

文件 开始 插入 页面布局 公式 数据 审阅 视图 开发工具

微软雅黑 16 A A

B I U 字体 对齐方式 数字 格式 单元格 编辑

C5

城市	成交量
北京	3380
上海	4590
重庆	2810
广州	2500
深圳	3650
成都	3000
济南	2800
天津	3100
西安	2260
武汉	3980

Sheet1 Sheet2 Sheet3

消费等级.xlsx - Microsoft Excel

文件 开始 插入 页面布局 公式 数据 审阅 视图 开发工具

微软雅黑 16 A A

B I U 字体 对齐方式 数字 格式 单元格 编辑

G19

消费水平等级	消费指数
低	8%
较低	10%
中	48%
较高	26%
高	8%

Sheet1 Sheet2 Sheet3

--	--	--

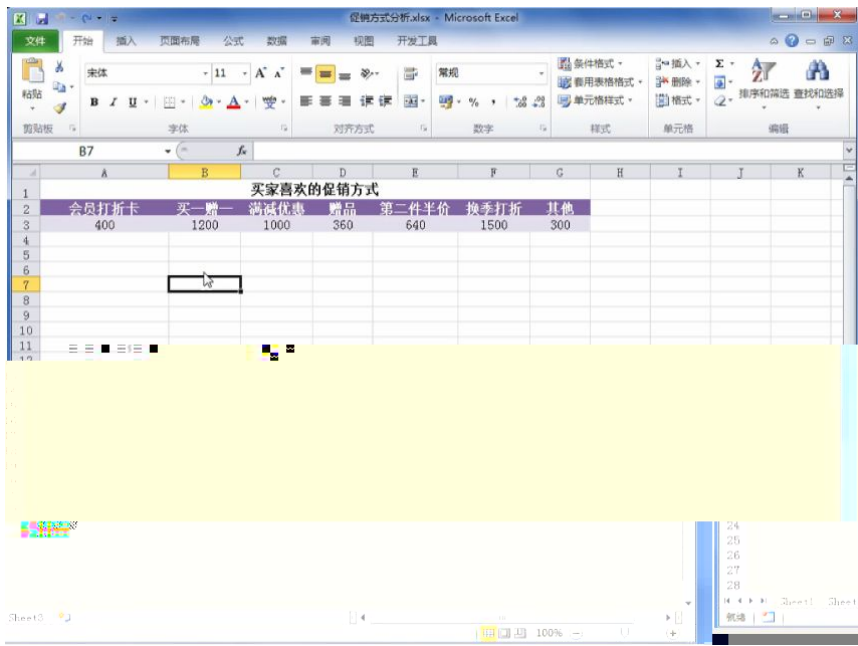
20		10		0
		10	4 2 4	
80		10	;	
		15	6 9	
		15		
		15		
		5		
		5		
		15	2 3 5	
		100		

新老顾客数量统计.xlsx - Microsoft Excel

日期	老客户	新客户
2018/4/1	0	50
2018/4/2	1	48
2018/4/3	0	65
2018/4/4	1	65
2018/4/5	2	45
2018/4/6	1	56
2018/4/7	0	49

店铺销售记录.xlsx - Microsoft Excel

订单编号	买家会员名	买家支付宝账号	联系手机	宝贝标题名称
889056655458875056	追风少年	189****4551	189****4551	超值 LED屏 电脑显示器24寸 电子科技 韩淘宝商品拍摄服务包邮
154222459555755598	爱吃鱼的鱼	171****4525	171****4525	珠宝摄影首饰拍摄戒指耳环项链拍摄宝石淘宝网拍钻石玛瑙摄影服装
584533545897512379	太阳花	180****4578	180****4578	淘宝饰品拍摄淘宝宝饰珠宝拍摄水晶饰品拍摄网店拍摄图服务服务
115433655875421267	love_wei	151****9856	151****9856	数码配件 相机耳机 电话 家用电器电子产品拍摄 淘宝摄影拍摄服务
124569841155223502	爱淘	187****4574	187****4574	超值推荐 精品高端酒店 中式欧美简约家装 淘宝商品拍摄服务包邮
155874541354553124	网名不重要	168****4545	168****4545	推荐 高清大型商用家用投影机 电子 车载吸尘器 淘宝商品拍摄服务
165987544451579742	朕是皇上	185****5661	185****5661	飞利浦电动剃须刀 剃胡刀 淘宝商品拍摄服务包
844235785135458654	乐天派	145****4584	145****4584	超值推荐 精品高端酒店 中式欧美简约家装 淘宝商品拍摄服务包邮
485752324546654224	来自太阳的我	134****7568	134****7568	淘宝摄影服饰网店产品图片网店拍摄宝贝拍摄专业常州
152544355487553356	太阳花	152****7845	152****7845	男装拍摄模特衬衫服装拍摄常州摄影
541235458835512126	追风少年	183****7545	183****7545	家具产品拍摄常州上门服务白底实景淘宝专享 摄影
122545354225487635	你若安好，便是晴天	187****5475	187****5475	常州小孩拍摄外国小模特定制拍摄童装模特摄影
547886544254785854	明天会更好	177****7545	177****7545	外模男模特常州无锡镇江
123658455786554532	我是一只蜡烛	186****5485	186****5485	广告淘宝摄影专业提供男女长腿袜子鞋子包包网店拍摄
				衫衫平铺静物拍摄服装拍摄牛仔裤摄影外套挂拍
老顾客购买商品金额				
新顾客购买商品金额				



20		10	4 2 4	0
		10		
		10	;	

80		15		
		15		
		15		
		5		
		5		
		15	2 3 5	
		100		

销售报表分析1.xlsx - Microsoft Excel

文件 开始 插入 页面布局 公式 数据 审阅 视图 开发工具

粘贴 撤销 重做 格式刷 条件格式 插入 删除 格式 排序和筛选 查找和选择

E13 239

	A	B	C	D	E	F	G	H	I	J	K
1	日期	商品编码	商品名称	商品单价	销售价格	折扣率	数量	商品总额			
2	2018/4/1	JSE89-01	女士风衣	399.00	329.00	17.5%	12	3948.00			
3	2018/4/1	OTSQP-01	女士衬衫	89.00	89.00	0.0%	9	801.00			
4	2018/4/2	JSE89-02	女士风衣	239.00	239.00	0.0%	15	3585.00			
5	2018/4/2	JAF58-01	女士T恤	65.00	65.00	0.0%	13	845.00			
6	2018/4/2	OTSQP-01	女士衬衫	89.00	89.00	0.0%	12	1068.00			
7	2018/4/3	OTSQP-02	女士衬衫	119.00	119.00	0.0%	8	952.00			
8	2018/4/3	JSE89-01	女士风衣	399.00	329.00	17.5%	10	3290.00			
9	2018/4/4										

20		10	4	0
		10	2	
		10	4	
		10	;	

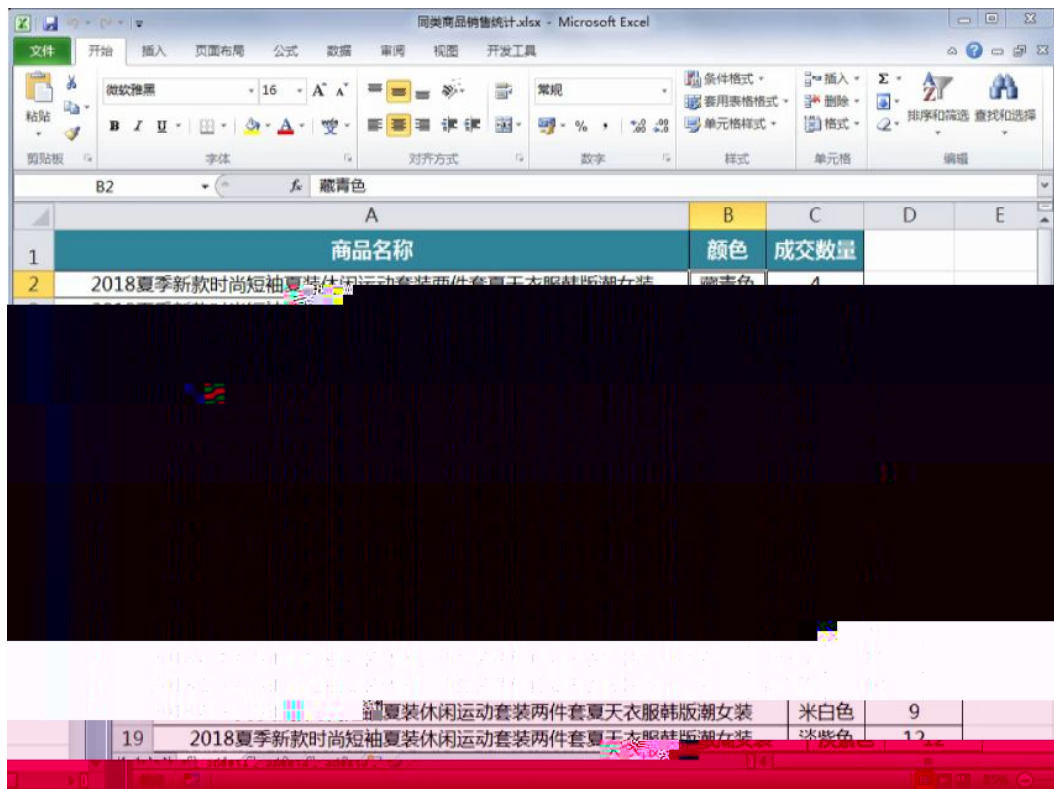
80		15		
				6 9
		15		
		15		
		5		
		5		
		15	2	
			3	
			5	
		100		

近期宝贝销售记录.xlsx - Microsoft Excel

1	A	B	C	D	E
2	订单编号	买家会员名	买家支付宝账号	联系电话	宝贝标题名称
3	115433655875421267	love_wei	151****9856	151****9856	男装拍摄模特衬衫服装拍摄常州摄影
4	15422245955	爱吃猫的鱼	171****4525	171****4525	男装拍摄模特衬衫服装拍摄常州摄影
5	124569841155223502	爱淘	187****4574	187****4574	超值推荐 精品高流酒店 中式欧陆风的家装 淘商品拍摄模特
6	254843548765123574	橙子	181****9856	181****9856	常州小孩拍摄外国小孩模特拍摄常州摄影
7	4357823245678901234	淘淘淘淘淘	133****7558	133****7558	常州小孩拍摄外国小孩模特拍摄常州摄影
8	844785783135456904	淘淘淘	145****4554	145****4554	常州小孩拍摄外国小孩模特拍摄常州摄影
9	547880544254783854	淘淘淘淘	177****7545	177****7545	常州小孩拍摄外国小孩模特拍摄常州摄影
10	12245354225487655	淘淘淘	167****5475	167****5475	常州小孩拍摄外国小孩模特拍摄常州摄影
11	534535453597512378	淘淘淘	180****4578	180****4578	常州小孩拍摄外国小孩模特拍摄常州摄影
12	13254535417851556	淘淘淘	132****7845	132****7845	常州小孩拍摄外国小孩模特拍摄常州摄影
13	15587451135451121	淘淘淘淘	168****4545	168****4545	常州小孩拍摄外国小孩模特拍摄常州摄影
14	123658455786594532	淘淘淘淘	186****5485	186****5485	常州小孩拍摄外国小孩模特拍摄常州摄影
15	16598754451579742	淘淘淘	185****5661	185****5661	常州小孩拍摄外国小孩模特拍摄常州摄影
16	541275458835512126	淘淘淘	183****7545	183****7545	常州小孩拍摄外国小孩模特拍摄常州摄影
17	88905655458875056	淘淘淘	189****4551	189****4551	常州小孩拍摄外国小孩模特拍摄常州摄影

商品分配方案分析.xlsx - Microsoft Excel

1	商品分配分析					
2	商品名称	商品成本	平均售出时间(天)	商品毛利	商品分配数量	毛利合计
3	女士服装	120.00	25			
4						
5						
6						
7						
8						
9						
10						
11						
12						
13						
14						
15						
16						
17						
18						
19						
20						
21						
22						
23						
24						
25						
26						
27						
28						
29						
30						



10
4
20 10 2 4 0
10 ;

80

退货、退款原因分析.xlsx - Microsoft Excel

	D	E	F	G	H
1	宝贝标题名称	退货/退款原因	全部/部分退款	退款金额	
2	女装 百搭条纹翻领衬衫女 2018夏装新款chic直筒中袖衬衣女	质量问题	部分退款	¥20.00	
3	2018夏季新款时尚休闲运动服装套装女夏天短袖女休闲两件套潮夏装	描述与商品不符	全部退款	¥139.00	
4	2018春秋新款时尚休闲运动服装套装春秋装时髦卫衣女装两件套韩版潮	发错商品	全部退款	¥128.00	
5	2018夏季新款时尚短袖夏装休闲运动套装两件套夏天衣服韩版潮女装	质量问题	部分退款	¥30.00	
6	运动套装女夏季新款2018韩版短袖七分裤休闲两件套夏天时尚夏装潮	发错商品	全部退款	¥69.00	
7	运动套装女2018夏季新款休闲装两件套时尚夏天短袖显瘦运动衣服潮	质量问题	部分退款	¥10.00	
8	运动服装女2018夏季新款韩版夏天短袖时尚休闲两件套夏装七分裤	发错商品	全部退款	¥89.00	
9	2018夏季新款韩版时尚运动服装套装女夏天休闲两件套短袖宽松薄款	发错商品	全部退款	¥199.00	
10	夏季新款时尚休闲运动两件套装 2018女潮夏季运动套装短袖七分裤	质量问题	部分退款	¥50.00	
11	夏季新款时尚休闲运动两件套装 2018女潮夏季运动套装短袖七分裤	商品漏发	部分退款	¥30.00	
12	18益蚕丝薄中长款春夏季新款针织开衫女外搭冰丝防晒衣外套空调衫	质量问题	部分退款	¥20.00	
13	薄款益蚕丝春夏季新款针织圆领镂空纯色上衣宽松冰丝中袖 好t恤女	补差价	部分退款	¥15.00	
14	春秋韩版新品中长款羊毛衫外搭针织好开衫宽松长袖毛衣披肩外套女	补差价	部分退款	¥10.00	
15					
16					
17					
18					
19					
20					
21					
22					
23					
24					

20		10	4 2 4	0
80		10	;	
		15	6 9	
		15		
		15		
		5		
		5		
		15	2 3 5	
		100		

商品成本趋势图.xlsx - Microsoft Excel

商品名称	日期	成本价格
女士风衣	2018年4月1日	¥150
女士风衣	2018年4月2日	¥169
女士风衣	2018年4月3日	¥120
女士风衣	2018年4月4日	¥180
女士风衣	2018年4月5日	¥156
女士风衣	2018年4月6日	¥143
女士风衣	2018年4月7日	¥120
女士风衣	2018年4月8日	¥143
女士风衣	2018年4月9日	¥150
女士风衣	2018年4月10日	¥143
女士风衣	2018年4月11日	¥143
女士风衣	2018年4月12日	¥150
女士风衣	2018年4月13日	¥165
女士风衣	2018年4月14日	¥140
女士风衣	2018年4月15日	¥185
女士风衣	2018年4月16日	¥163
女士风衣	2018年4月17日	¥140
女士风衣	2018年4月18日	¥159
女士风衣	2018年4月19日	¥140
女士风衣	2018年4月20日	¥150
女士风衣	2018年4月21日	¥143
女士风衣	2018年4月22日	¥178
女士风衣	2018年4月23日	¥150

货物采购明细.xlsx - Microsoft Excel

金×鞋服有限公司

日期	采购名称	数量	单价	金额
2018/4/1
2018/4/2
2018/4/3
2018/4/4
2018/4/5
2018/4/6
2018/4/7
2018/4/8
2018/4/9
2018/4/10
2018/4/11
2018/4/12
2018/4/13
2018/4/14
2018/4/15
2018/4/16
2018/4/17
2018/4/18
2018/4/19
2018/4/20
2018/4/21
2018/4/22
2018/4/23
2018/4/24
2018/4/25
2018/4/26
2018/4/27
2018/4/28
2018/4/29
2018/4/30

商品采购价格明细.xlsx - Microsoft Excel

日期	品名	单位	数量	单价	金额
2018/4/1	女士卫衣	¥	179		
2018/4/2	女士卫衣	¥	188		
2018/4/3	女士卫衣	¥	200		
2018/4/4	女士卫衣	¥	190		
2018/4/5	女士卫衣	¥	210		
2018/4/6	女士卫衣	¥	180		
2018/4/7	女士卫衣	¥	185		
2018/4/8	女士卫衣	¥	196		
2018/4/9	女士卫衣	¥	200		
2018/4/10	女士卫衣	¥	180		
2018/4/11	女士卫衣	¥	190		
2018/4/12	女士卫衣	¥	180		
2018/4/13	女士卫衣	¥	230		
2018/4/14					

采购金额预测.xlsx - Microsoft Excel

年份	投入成本	成本增减率
2012	¥ 125,000.00	16.00%
2013	¥ 96,000.00	
2014	¥ 138,000.00	
2015	¥ 166,000.00	
2016	¥ 205,000.00	
2017	¥ 189,000.00	
2018		

2018年采购金额预测：

供货商品报价.xlsx - Microsoft Excel

商品名称	供货商	商品报价
女士风衣	达康鞋服厂	182
女士衬衫	达康鞋服厂	135
女士外套	达康鞋服厂	178
板鞋	达康鞋服厂	120
运动鞋	达康鞋服厂	178
休闲鞋	达康鞋服厂	193
女士风衣	恩科鞋服有限公司	170
女士衬衫	恩科鞋服有限公司	100
女士外套	恩科鞋服有限公司	180
板鞋	恩科鞋服有限公司	149
运动鞋	恩科鞋服有限公司	189
休闲鞋	恩科鞋服有限公司	169
女士风衣	阳光鞋服有限公司	192
女士衬衫	阳光鞋服有限公司	150

20	10	4	0
	10	2 4	
	10	;	

80		15		
		15		
		15		
		5		
		5		
		15	2 3 5	
		100		

商品库存数量.xlsx - Microsoft Excel

1	月份	护肤品	日化用品	彩妆用品	母婴用品
2	1月	182	263	85	678
3	2月	206	325	73	825
4	3月	168	287	69	530
5	4月	224	309	105	620
6	5月	212	278	95	789

商品库存分析.xlsx - Microsoft Excel

商品名称	品牌	入库数量	期初数量	出库数量	结存数量	库存标准量
洁面乳	Za	20	50	45	25	20
洁面乳	自然堂	18	45	30	33	20
洁面乳	欧莱雅	20	50	42	28	20
洁面乳	韩束	16	30	40	6	20
洁面乳	兰蔻	25	35	25	35	20
洁面乳	雅诗兰黛	19	30	35	14	20
爽肤水	Za	20	50	55	15	20
爽肤水	自然堂	15	40	30	25	20
爽肤水	欧莱雅	28	30	25	33	20
爽肤水	韩束	16	20	14	14	20
爽肤水	兰蔻	22	18	20	20	20
爽肤水	雅诗兰黛	20	25	35	10	20

单一商品库存状态分析.xlsx - Microsoft Excel

1	商品名称	品牌	商品全称	期初数据	入库数据	出库数据	结存数据	库存标准量
2	洁面乳	Za		20	50	45	25	20
3	洁面乳	自然堂		18	45	30	33	20
4	洁面乳	欧莱雅		20	50	42	28	20
5	洁面乳	韩束		16	30	40	6	20
6	洁面乳	兰蔻		25	35	25	35	20
7	洁面乳	雅诗兰黛		19	30	35	14	20
8	爽肤水	Za		20	50	55	15	20
9	爽肤水	自然堂		15	40	30	25	20
10	爽肤水	欧莱雅		28	30	25	33	20
11	爽肤水	韩束		16	20	14	14	20
12	爽肤水	兰蔻		22	18	20	20	20
13	爽肤水	雅诗兰黛		20	25	35	10	20

单一商品查询和分析

20		10		0
		10	4 2 4	
80		10	;	
		15	6 9	
		15		
		15		
		5		
		5		
		15	2 3 5	
		100		

商品库存状态分析.xlsx - Microsoft Excel

日期	库存	入库	出库	库存积压值
2018/5/1	15	10	8	20
2018/5/2		5	10	20
2018/5/3		10	6	20
2018/5/4		8	5	20
2018/5/5		5	8	20
2018/5/6		10	7	20
2018/5/7		5	9	20
2018/5/8		8	10	20
2018/5/9		15	8	20
2018/5/10		3	5	20
2018/5/11		5	6	20
2018/5/12		8	10	20
2018/5/13		8	8	20
2018/5/14		10	8	20

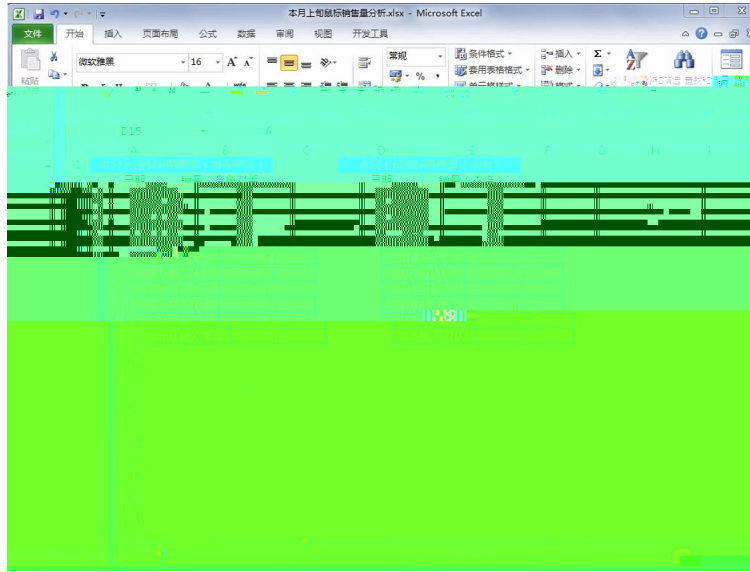
库存周转率分析L.xlsx - Microsoft Excel

	C	D	E	F	G	H	I	J	K	L	M	N
1	销售量			平均库存			库存周转率			库存周转天数		
2	板鞋	休闲鞋	运动鞋	板鞋	休闲鞋	运动鞋	板鞋	休闲鞋	运动鞋	板鞋	休闲鞋	运动鞋
3	521	356	425	14,050	18,000	26,000	115%	61%	51%	27	51	61
4	689	427	367	30,090	26,000	8,900	64%	46%	115%	44	61	24
5	781	425	542	28,900	25,660	16,500	84%	51%	102%	37	60	30
6	650	389	346	56,800	69,800	25,630	34%	17%	40%	87	179	74
7	480	378	289	32,400	46,350	13,660	46%	25%	66%	68	123	47
8	320	580	156	10,900	19,600	10,720	88%	89%	44%	34	34	69
9	580	260	265	36,300	12,300	32,123	50%	66%	26%	63	47	121
10	490	480	241	25,600	26,500	20,711	59%	56%	36%	52	55	86
11	360	798	389	12,600	12,600	18,525	86%	190%	63%	35	16	48
12	530	689	256	18,300	16,530	10,689	90%	129%	74%	35	24	42
13	300	645	321	9,600	45,630	36,590	94%	42%	26%	32	71	114
14	450	780	405	11,560	30,260	15,630	121%	80%	80%	26	39	39
15	512	517	334	23,890	29,042	19,693	783%	650%	618%	47	56	59
16												
17												
18												
19												
20												
21												
22												
23												
24												

20		10		0
		10	4 2 4	
		10	;	

80		15	6	9	
		15			
		15			
		5			
		5			
		15	2	3	5
		100			

		15		
		15		
		5		
		5		
		15	2 3 5	
				100

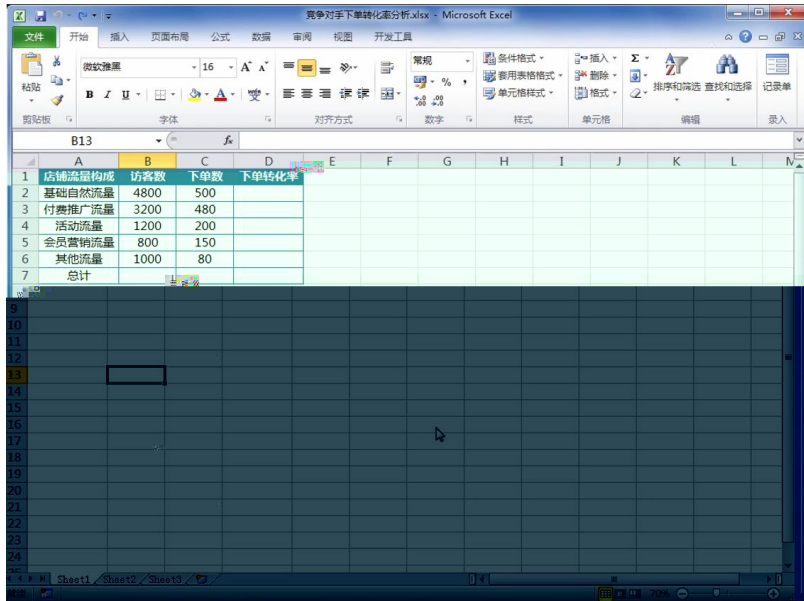


竞争对手销售商品数据.xlsx - Microsoft Excel

1	A	B	C	D	E	F
1	宝贝名称	售价	销量	销售额		竞争对手
2	游戏机械鼠标有线电竞usb台式电脑笔记本无声静音光电办公家用lol	¥ 59	45			
3	罗技 (Logitech) M330 无线静音鼠标 舒适曲线 黑色 M275升级版	¥ 79	28			
4	西伯利亚 (XIBERIA) V10 电竞游戏耳机头戴式7.1声道重低音7彩发光电脑耳麦 灰色	¥ 59	37			
5	小米 (MI) 小米便携鼠标 深空灰 无线蓝牙4.0 男女生家用 笔记本电脑办公 鼠标	¥ 29	26			
6	蒸汽朋克真机械键盘鼠标套装青轴黑轴笔记本电脑有线家用游戏吃鸡	¥ 35	65			
7	飞利浦无线鼠标 静音办公联想华硕戴尔游戏笔记本电脑无限小女生	¥ 75	32			
8	三巨无声静音无线鼠标女生可爱创意 台式笔记本电脑无限鼠标	¥ 20	45			
9	雷柏rapoo键盘鼠标套装有线台式笔记本电脑游戏家用办公usb键鼠	¥ 79	34			
10	【2年换新】雷柏3710P无线鼠标5G 多功能激光无线游戏办公鼠标	¥ 129	22			
11	雷柏8300P 无线鼠标键鼠套装静音防水省电键鼠套装	¥ 149	18			
12	雷柏8300P 无线鼠标键鼠套装静音防水省电键鼠套装	¥ 59	59			
13	飞利浦无线鼠标 静音办公联想华硕戴尔游戏笔记本电脑无限小女生	¥ 49	56			
14	游戏机械鼠标 有线电竞usb台式电脑笔记本无声静音光电办公家用lol	¥ 79	45			
15	真机械键盘鼠标套装青轴黑轴有线电脑吃鸡游戏键鼠耳机三件套装	¥ 159	18			
16	大号鼠标垫游戏桌垫轴边可滑动加厚笔记本电脑办公小号键盘垫	¥ 15	69			
17	蒸汽朋克真机械键盘鼠标套装青轴黑轴笔记本电脑有线家用游戏吃鸡	¥ 179	22			
18	键盘鼠标套装真机械手(侧)游戏台式电脑有线吃鸡电竞cf外设键鼠	¥ 89	48			
19	狼途真机械键盘鼠标套装青轴有线家用电脑台式笔记本游戏吃鸡键鼠	¥ 119	39			

本月上旬鼠标销售量分析.xlsx - Microsoft Excel

1	A	B	C	D	E	F	G	H	I
1	下单日期	买家昵称	下单数量	收货地址					
2	2018/5/1	追风少年							
3	2018/5/1	爱吃鱼的鱼							
4	2018/5/1	太阳花							
5	2018/5/1	乐天派							
6	2018/5/2	撒雨							
7	2018/5/2	网名不重要							
8	2018/5/2	朕是皇上							
9	2018/5/3	乐天派							
10	2018/5/4	锦子							
11	2018/5/4	来自太阳的我							
12	2018/5/4	太阳花							
13	2018/5/5	追风少年							
14	2018/5/6	你若安好，便是晴天							
15	2018/5/6	明天会更好							
16	2018/5/6	我是一只蝴蝶							
17	2018/5/7	爱吃鱼的鱼							
18	2018/5/7	太阳花							
19	2018/5/8	love_well							



20		10		0
		10	4 2 4	
80		10	;	
		15	6 9	

		15		
		15		
		5		
		5		
		15	2 3 5	
				100

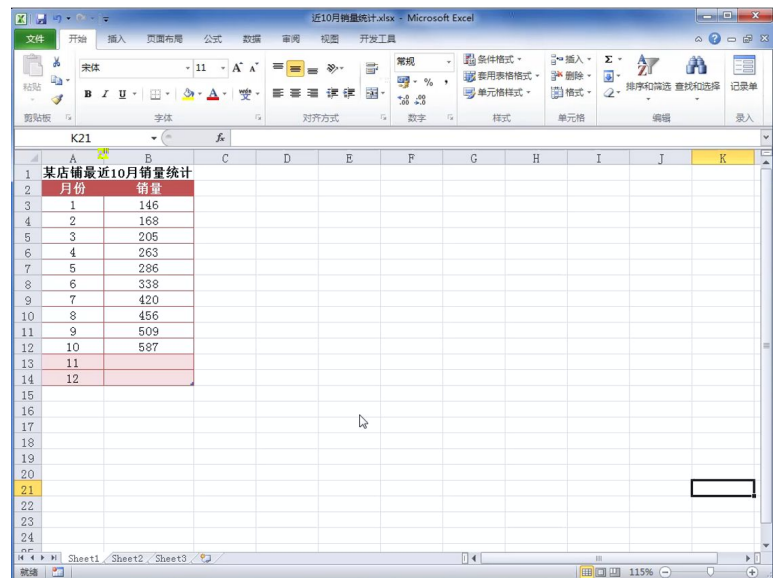
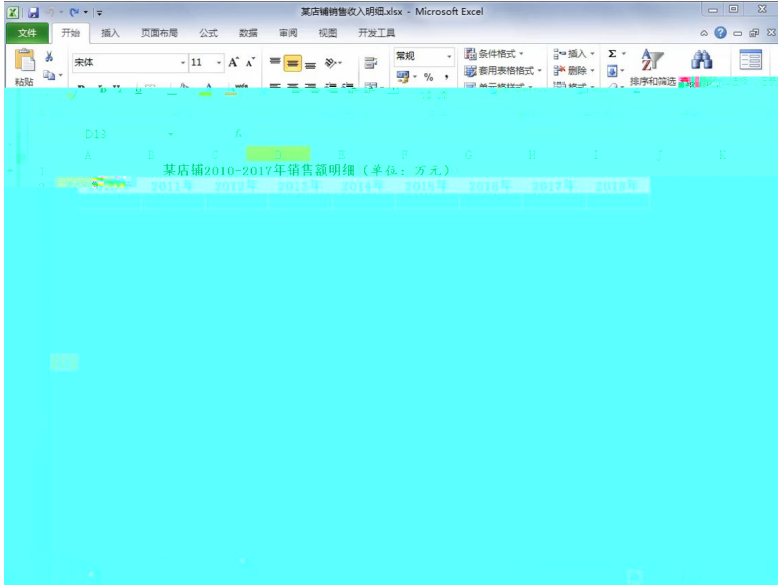
同类型商品价格分析 - Microsoft Excel

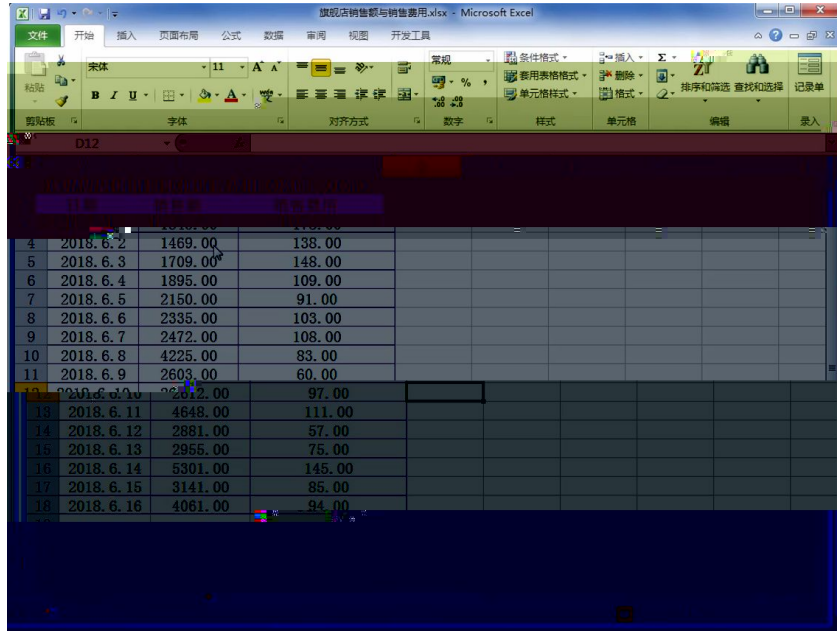
	B	C	D	E	F	G	H	I	J	K	L
1	价格										
2	¥ 189										
3	¥ 99										
4	¥ 139										
5	¥ 99										
6	¥ 69										
7	¥ 148										
8	¥ 59										
9	¥ 128										
10	¥ 89										
11	¥ 199										
12	¥ 49										
13	¥ 59										
14	¥ 49										
15	¥ 89										
16	¥ 99										
17	¥ 89										
18	¥ 159										

行业部分商品销量 - Microsoft Excel

商品名称	1月	2月	3月	4月	5月	6月
连衣裙	19452	22014	29785	35487	42130	45980

10
4
20 10 2 4 0
10 ;
15 9
80





20		10		0
		10	4 2 4	
		10	;	

80		15		
		15		
		15		
		5		
		5		
		15	2 3 5	
		100		

某店铺利润预测分析1.xlsx - Microsoft Excel

年份	月份	利润
2016	1	1895.74
	2	1924.5
	3	2083.64
	4	2211.39
	5	2268.69
	6	2686.4
	7	2432.94
	8	2224.38
	9	2099.55
	10	2059.28
	11	2138.61
	12	2123.35
2017	1	2081.52
	2	2109.26
	3	2290.01
	4	2443.53
	5	2497.84
	6	2944.31
	7	2625.15
	8	2426.81
	9	2273.

销量预测分析.xlsx - Microsoft Excel

年份	销量	销量预测值	预测误差	预测误差平方和	平滑系数
2006	2056				0.3
2007	3055				
2008	4800				
2009	5600				
2010	7900				
2011	9600				
2012	13560				
2013	16530				
2014	19600				
2015	23800				
2016	25745				
2017	27450				
2018					

20		10		0
		10	4 2 4	
80		10	;	
		15	6 ⁹	
		15		
		15		
		5		
		5		
		15	2 3 5	
		100		

1.

4-1

--	--

2.

4-2

3.

4-3

4.

4-4

5.

4-5

6.

4-6

7.

4-7

8.

4-8

--	--

10.

4-10

11.

4-11

--	--	--

13.

4-13

14.

4-14

		10		
20		10	4	4
			2	
		10	1	1
80			1	1
			SWOT	5

	10		2	2	
			2		
	10	1		1	2
			3		
	30	1			10
		2			
			*		
		15			
		3			
		5			
	5		1	1	1
		2		1	
	10			4	3
					3
					2000
					50
					1
	5				
		2			3
	100				

15.

4-15

16.

4-16

1. 5-1,
1
1

3

1996
1992
2012

Pepsi Co
Pepsi Co

ACNielsen
2016 1 -12
42.9% 53.2% 15.1% Canadean 2016 12
2016 30.6%

ISO20000

"

"

2

"

"

"

"

2

20XX

10

20XX

1500

2

5-2

1

1

,

2017

645

60000E

2017 E0

" Hyper-nært" " Super-nært"

300

" "

2

20x x x x

50

1500

3 5-3

1

1

2000 5

1.4

3.8

"

"

88.8

2009

2014 8

2014 12

--

"

"

2015 4 40

2015 9

"

"

2016

2016 9 9 -12

2016

2

20XX

30

1500

4.

5-4

1

1

1986

5. 5-5 " . "

1

1

—

—

1200

" . "

" . "

" . "

" . "

" . "

2

" " " 20XX
" " 20
" . "

1500

2

	70	30
	2	

3

180

4

1968

					"		"
					"		"
2015	1	8					
"			"	2016	7	20	221.73
						500	481
2017	5	25		2017		2000	
	335	2018	7	19			
		323					
	2						

7.

5-7

1

1

Mrs

1989

1995

"

"

"

"

Dove

" Do You Love

M?"

2

"

"

50

20XX "

"

1500

2

	70	30
	2	

3

180

4

90

;
"

2

100

1500

2

--	--	--

9. 5-9

1

1

1999 8

10

C

2017

2017 " 9

20 " 10

2018 3 27 2017 601. 556 2016 537. 793 11. 9% 20. 478

2

20XX

30

1500

2

	70	30
	2	

3

180

4

10

5-10

1

1

" " 1939 1

" "

" " " " "

" "

" " "

" " "

2)

XX

30

XX

1500

2

--	--	--

11. 5-11 SKG

1

1

SKG

SKG

, " "

SKG

SKG

100

500

I F

114

SKG

SKG

SKG

2018

07

SKG

1

SKG

2 PCK

3 3D

360°

4 304

NTC +- 0.1

5 " " 3D

" "

6 150

7 15

599 /

2

20

80

20

1500

12

5-12

1

1

2014

90%

48%

59%

63%

90%

;

;

;

90%

;

1.

2.

3.

4.

5.

6.

E	() ()	() ()
	() ()	() ()
	() ()	())

2

20

30

20

1500

13

5-13

1

1

2001

500

2001

10

"

"

"

"

"

"

2002 4

7

2002 12

2003

2004

18 2

2008 8200

2009 1

2000

32

2009 4

" "

2001

15

600 10 10 5

37 1.8

2019 10

700

" +"

2

20

20

10

14.

5-14,

"

"

1

1

"

"

"

"

2011

60.38

2012

80.26

2019

120

2

20

"

"

1500

2

	70	30
	,	
	2	

3

150

4

--	--	--

15. 5-15,

1

1

1991

"

"

"

"

TOSOT

TOSOT

2012

1001. 10

2015 4 27

2014

2014

1400. 05

16. 63%

141. 55

30. 22%

2014

"

"

160

6000

()

550 () 2005

10

3 2015 5

500

"

2000 " 385

9

7

20

400

12700

15600

5000

R290

1

" "

2

20

1500

2

	70	30
	,	
	2	

3

150

4

16 5-16

1

1

(BeLLE) 20 70 90

BELLE

"

"

"

20 40

"

BELLE

"

"

Bel l e

Staccato

Joy&Peace

Teenm i x

TATA

Docke r s

— —

80

860

BELLE

"

"

"

"

"

" " "

"

20 40 "

"

"

2

A

20

A

A

"

"

1500

